

MONTERINGSANVISNING

NEVADA VÄGGPANELER AV 9 MM FUKTFAST MDF

Ventilerad beklädnad

För ventilation (min. 10 mm) bakom väggpanelerna sätts upp profiler på ett regelverk av stål, trä eller kompaktlaminat med vertikala regler, som skarvprofiler m.m. kan monteras på.

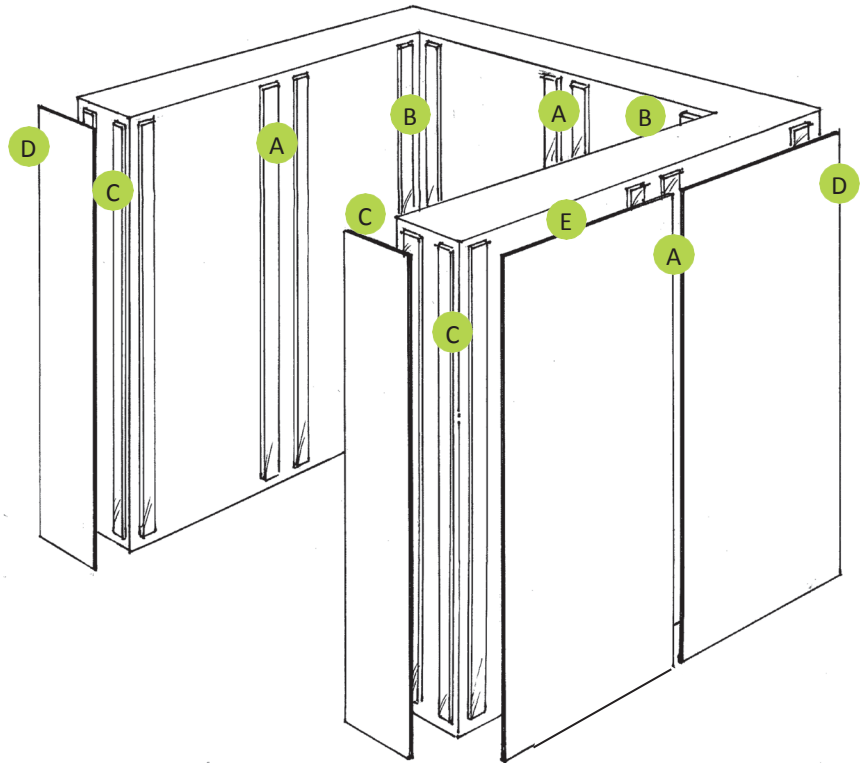
När regelverket är uppbyggt monteras hörnlister, från vilken montering av sockelprofil påbörjas.

Panelen trycks in i profilerna, skarvprofil monteras osv.

Avsluta ev. med en vinkelprofil (E), 15x15 mm.

Använd silikon för att förhindra fuktgenomträngning vid profilerna.

OBS! Vi rekommenderar montering på regelstomme/glespanel med ett c/c mått på 300 mm på längsgående regelverk



A Skarvprofil



B Invändigt hörn



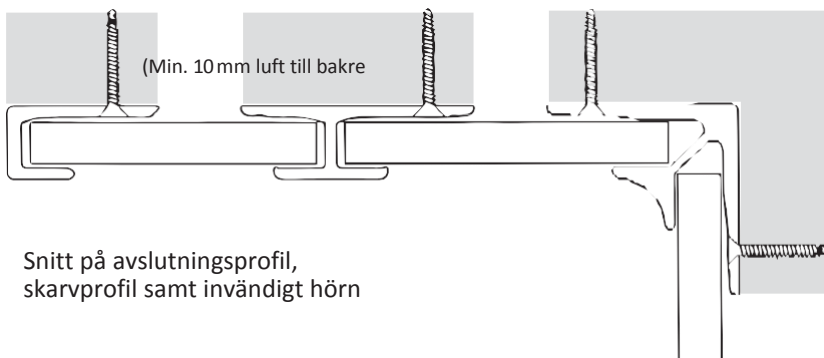
C Utvändigt hörn




D botten-, topp- och avslutningsprofil



E Vinkel för avslut vid tak, vägg m.m.



Snitt på avslutningsprofil, skarvprofil samt invändigt hörn



Snitt på utvändigt hörn